



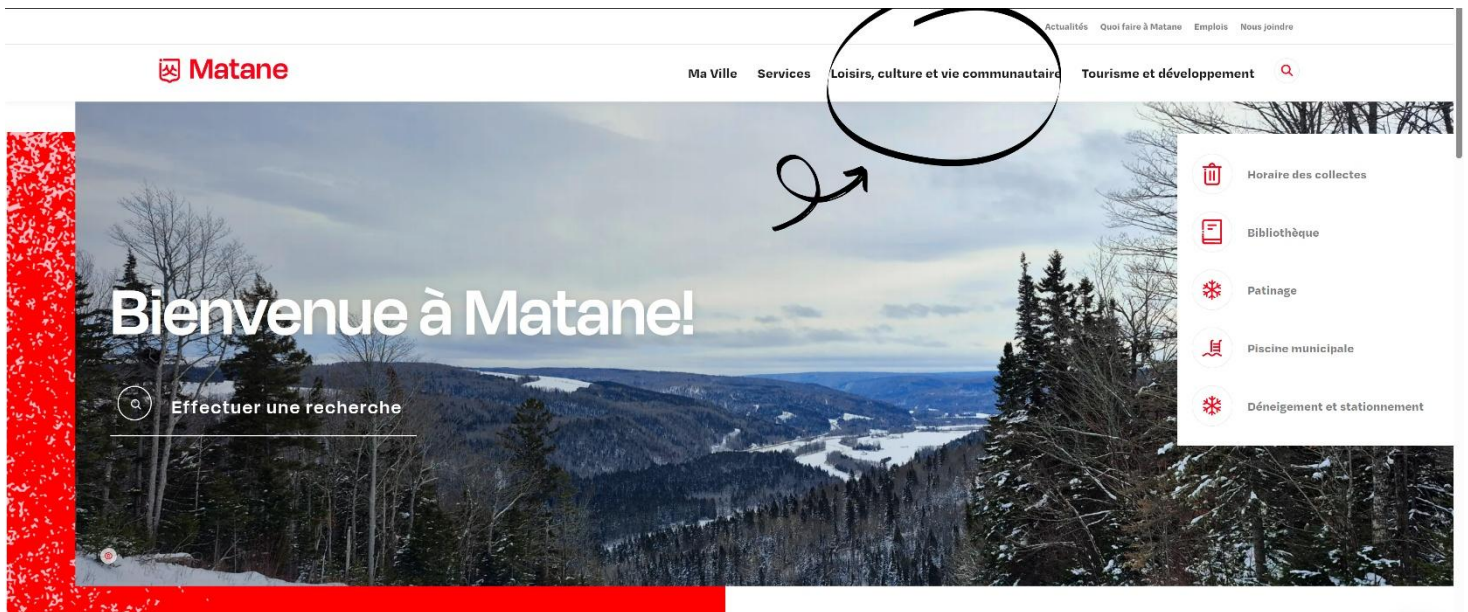
Procédure pour télécharger le Relevé 24

Ce document explique, étape par étape, comment télécharger le Relevé 24 à partir du site Internet de la Ville de Matane vers la plateforme Sport-Plus.

1. Accédez au site Internet

<https://www.ville.matane.qc.ca/>

Ouvrez le site Internet de la Ville de Matane, puis cliquez sur l'onglet : *Loisirs, culture et vie communautaire*.



2. Accédez à la section *Inscription aux activités*



230, avenue Saint-Jérôme
Matane (Québec) G4W 3A2

ville.matane.qc.ca
Téléphone : 418 562-2333

Matane


3. Accédez à la plateforme Sport-Plus

Cliquez sur le lien directement sur notre site Internet.



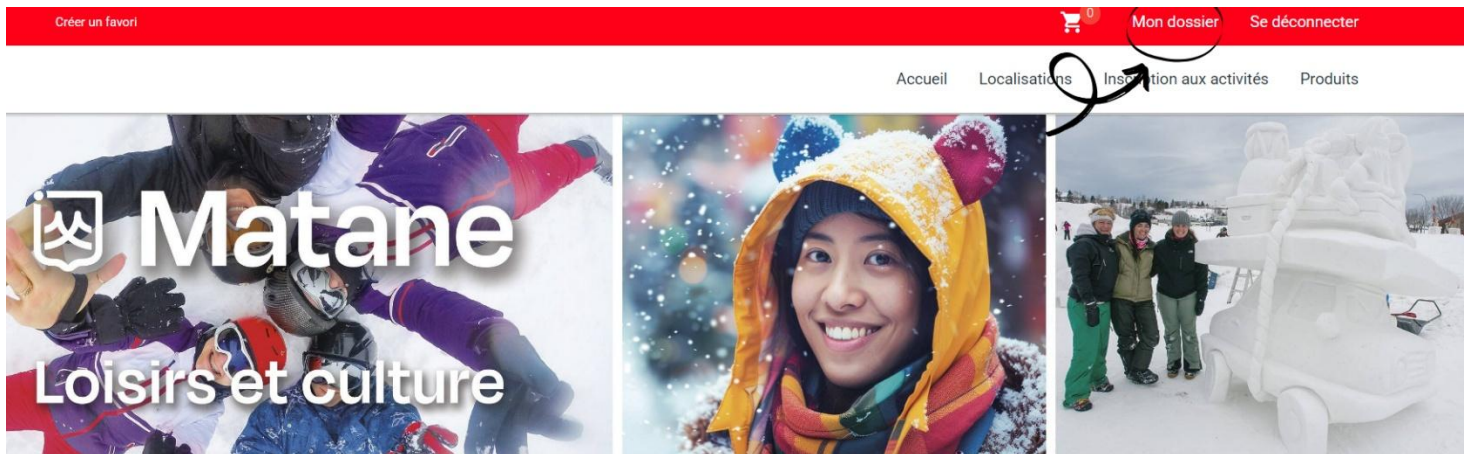
4. Ouvrir une session

Cliquez sur *Se connecter* en haut à droite et entrez vos identifiants.



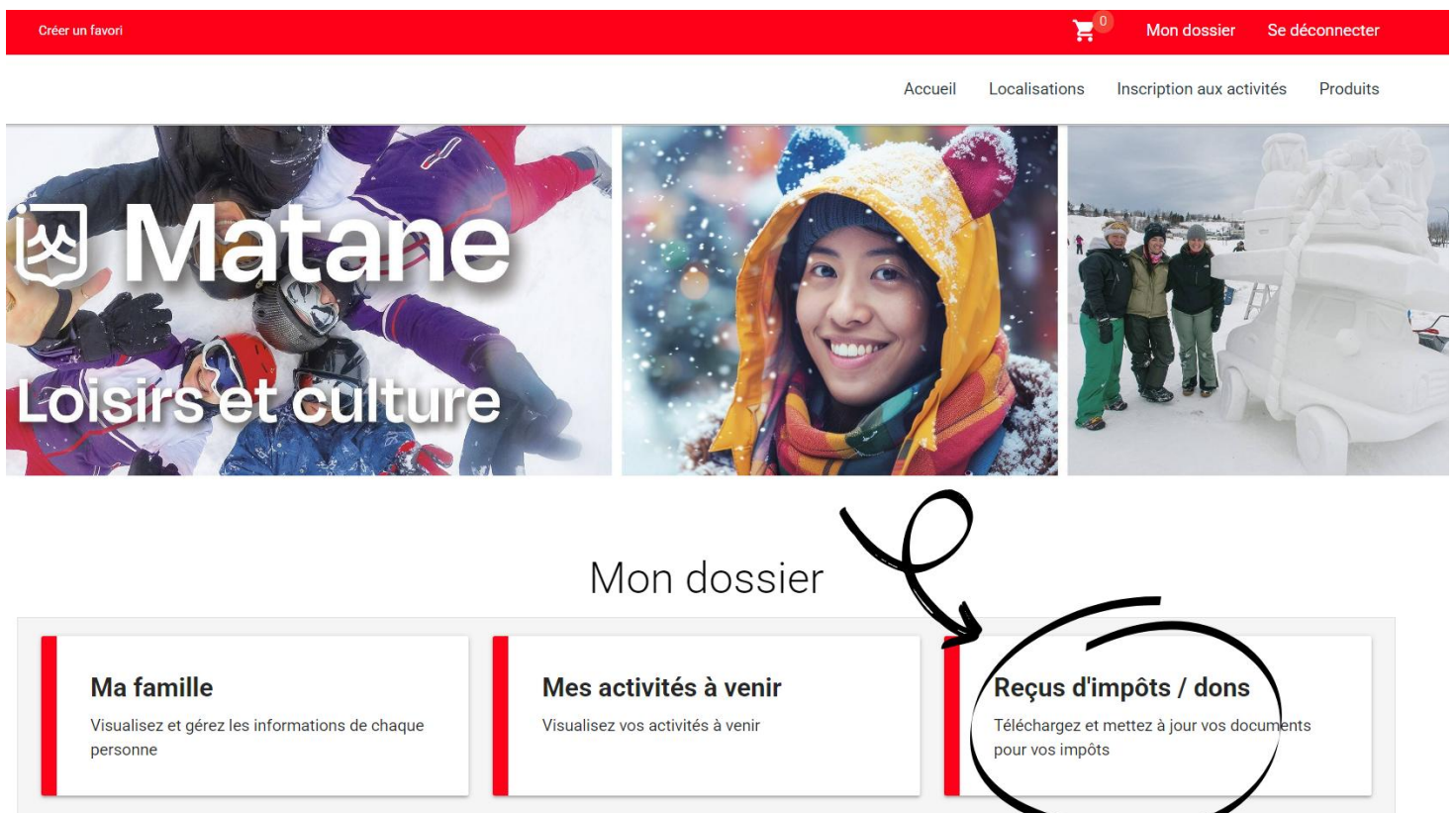
5. Accédez à *Mon dossier*

Une fois connecté, cliquez sur *Mon dossier* dans le menu supérieur droit.



6. Ouvrir la section *Reçus d'impôts / dons*

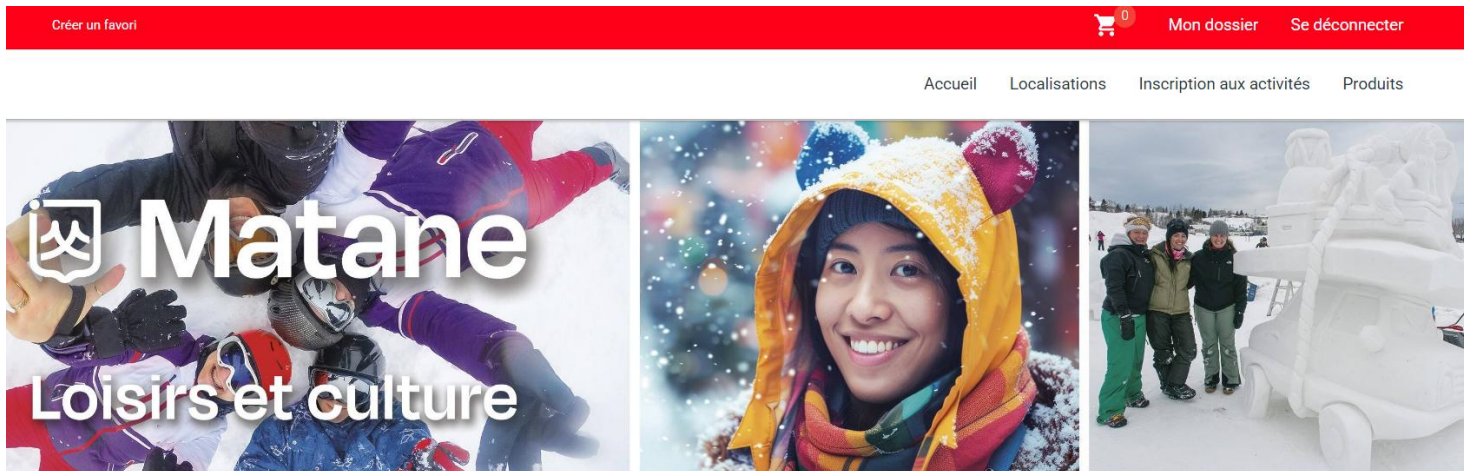
Dans *Mon dossier*, sélectionnez *Reçus d'impôts / dons*.



7. Vérifiez et complétez les informations

Dans la section *Relevé 24* :

- Cochez "Recevoir relevés" au besoin ;
- Vérifiez le prénom, le nom, le pourcentage et le numéro d'assurance sociale
- Cliquez sur *Enregistrer* pour sauvegarder les modifications.



Reçus d'impôts / dons

AVIS : Tout changement que vous apportez à vos renseignements personnels sont mis à jour dans un délai d'une semaine. Veuillez considérer ce délai pour imprimer vos reçus.

Veuillez noter que pour des raisons de sécurité, le numéro d'assurance sociale ne sera jamais affiché sur cette page et sera remplacé par 999 999 999.

Si vous ne voulez pas recevoir de relevé 24, veuillez mettre 0 dans tous les pourcentages, cocher un membre et inscrire 000 000 000 comme NAS. Si vous êtes le seul adulte le pourcentage sera automatiquement à 100, s'il y a des 000 000 000 vous ne recevrez pas de relevé 24.

<input checked="" type="checkbox"/> Relevé 24
<input type="checkbox"/> Crédit d'impôt pour la contribution physique, les arts et la culture
<input type="checkbox"/> Reçu pour les dons

Relevé 24

Indiquer comment vous souhaitez que les frais de garde du Relevé 24 soient émis.

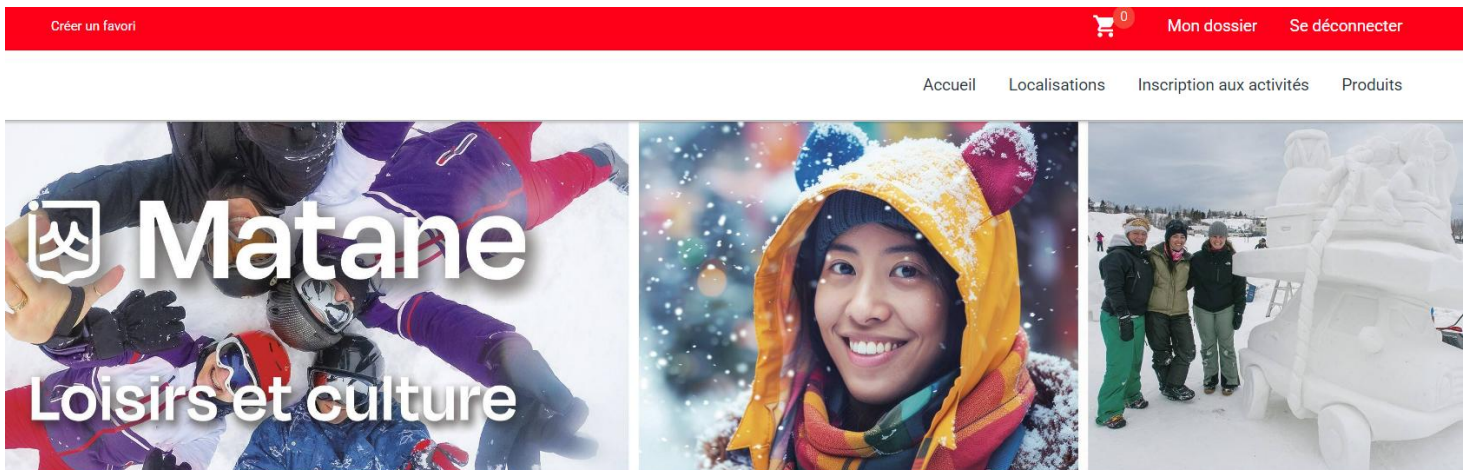
Recevoir relevés	Prénom	Nom	Pourcentage	Numéro d'assurance sociale	
<input checked="" type="checkbox"/>			100	999 999 999	ENREGISTRER
<input type="checkbox"/>			0	000 000 000	ENREGISTRER

TÉLÉCHARGER



8. Télécharger le Relevé 24

Une fois les informations exactes, cliquez sur le bouton *Télécharger* pour générer le PDF du Relevé 24.



Reçus d'impôts / dons

AVIS : Tout changement que vous apportez à vos renseignements personnels sont mis à jour dans un délai d'une semaine. Veuillez considérer ce délai pour imprimer vos reçus.

Veuillez noter que pour des raisons de sécurité, le numéro d'assurance sociale ne sera jamais affiché sur cette page et sera remplacé par 999 999 999.

Si vous ne voulez pas recevoir de relevé 24, veuillez mettre 0 dans tous les pourcentages, cocher un membre et inscrire 000 000 000 comme NAS. Si vous êtes le seul adulte le pourcentage sera automatiquement à 100, s'il y a des 000 000 000 vous ne recevrez pas de relevé 24.

Relevé 24

Crédit d'impôt pour la condition physique,
les arts et la culture

Reçu pour les dons

Relevé 24

Indiquer comment vous souhaitez que les frais de garde du Relevé 24 soient émis.

Recevoir relevés	Prénom	Nom	Pourcentage	Numéro d'assurance sociale	
<input checked="" type="checkbox"/>			100	999 999 999	<input type="button" value="ENREGISTRER"/>
<input type="checkbox"/>			0	000 000 000	<input type="button" value="ENREGISTRER"/>

230, avenue Saint-Jérôme
Matane (Québec) G4W 3A2

ville.matane.qc.ca
Téléphone : 418 562-2333

